

ZEROZAN!

Libera la tua estate.



Cod. ELT014

Racchetta antizanzare ricaricabile USB con led "DUO"

ISTRUZIONI PER L'USO – manuale originale

GRAZIE PER AVER ACQUISTATO UN PRODOTTO ZEROZAN

LEGGERE ATTENTAMENTE QUESTE ISTRUZIONI

CONSERVARE QUESTO MANUALE PER SUCCESSIVE CONSULTAZIONI

AVVERTENZE E INFORMAZIONI SULLA SICUREZZA



Leggere tutte le avvertenze di sicurezza e le istruzioni! La mancata osservanza delle note relative alla sicurezza e delle istruzioni può causare scosse elettriche e/o incidenti.

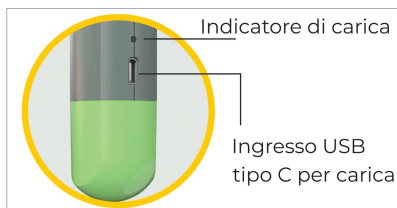
- Gli elementi di imballaggio (sacchetti di plastica, cartone, polistirolo ecc.) non devono essere lasciati alla portata dei bambini in quanto potenziali fonti di pericolo e devono essere smaltiti secondo quanto previsto dalle normative vigenti.
- Dopo aver rimosso l'apparecchio dalla confezione, controllare l'eventuale presenza di danni da trasporto e la sua integrità. In caso di danneggiamenti o dubbi sull'effettiva integrità, non utilizzare l'apparecchio e rivolgersi ad un centro assistenza qualificato.
- L'apparecchio è da utilizzarsi esclusivamente in ambienti interni e riparati.
- Non adatto per l'uso in granai, stalle e luoghi simili. Non usare l'apparecchio vicino a tende, divani o altri materiali infiammabili.
- L'apparecchio non deve essere usato in luoghi in cui possono essere presenti polveri o vapori infiammabili o esplosivi.
- **TENERE IL PRODOTTO LONTANO DALLA PORTATA DEI BAMBINI. In modalità "Night" posizionare il prodotto in modo che non sia mai raggiungibile da bambini o animali.**
- Per evitare il rischio di scossa elettrica, non rimuovere alcuna parte interna fissa per tentare di aggiustare il prodotto. In caso di guasto o di cattivo funzionamento dell'apparecchio, staccare il prodotto dalla spina, e non manometterlo. Per l'eventuale riparazione rivolgersi esclusivamente ad un centro di assistenza tecnica qualificato.
- Non usare il prodotto se è caduto a terra, se ci sono visibili segni di danneggiamento o perdite.
- Non toccare il prodotto in funzione con le mani o i piedi bagnati o umidi.
- **Per la ricarica** del dispositivo utilizzare il cavetto USB in dotazione, e un trasformatore di corrente (non incluso) adatto allo scopo. Verificare la tensione di alimentazione della rete, e l'output corretto del trasformatore: **DC 5V/1A**.
- Non coprire l'apparecchio quando è in modalità "Night", si può surriscaldare.
- Non inserire alcun oggetto o dita nella griglia dell'apparecchio.
- Utilizzare il dispositivo esclusivamente per l'uso indicato nel presente manuale. Ogni altro utilizzo è da considerarsi improprio e quindi pericoloso. Il fabbricante non è responsabile per i danni causati da un uso improprio.
- Non usare l'apparecchio in bagno o nelle immediate vicinanze di docce, vasche, ecc.
- Non bagnare il prodotto ed evitare di esporlo all'umidità

FUNZIONAMENTO

Il prodotto è stato progettato per eliminare zanzare, mosche e altri insetti in uso domestico. In funzione "Day" gli insetti vengo folgorati al contatto con la griglia; in modalità "Night" gli insetti sono attratti dalle luci a led ZEROZAN e restano folgorati al minimo contatto con la griglia elettrificata. La massima capacità attrattiva si raggiunge in condizioni di bassa luminosità ambientale. Non collocare in prossimità di altre fonti di luce. Assicurarsi inoltre che non vi siano ostacoli nella traiettoria degli insetti verso il dispositivo. Collocare sempre ad una adeguata distanza da persone e/o cibo, in modo da evitare che eventuali resti possano cadere sulle persone o sugli alimenti. Questo prodotto è dotato di luce ultravioletta completamente innocua per umani e animali. Non sono presenti sostanze chimiche, non emette vapori, odori, spray, è priva di agenti inquinanti. In modalità "Night" collocare il dispositivo su superfici piane e ben stabili (non infiammabili).

ISTRUZIONI PER LA RICARICA

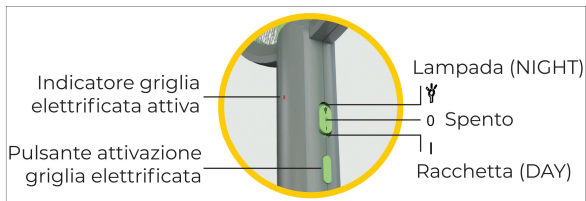
1. Ricaricare il prodotto con il cavo USB in dotazione.
(prima ricarica: almeno 4-5 ore).
2. Una volta inserito il cavo USB, il led indicatore di carica si illuminerà di rosso.
3. A ricarica ultimata l'indicatore led diventerà verde. Staccare il cavo USB. La racchetta è pronta all'uso.



ISTRUZIONI PER L'USO

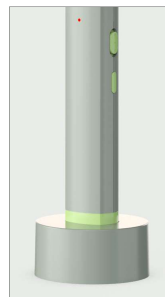
MODALITÀ RACCHETTA "DAY"

1. Portare il selettore su I.
2. Premere (e mantenere premuto) il pulsante "attivazione griglia elettrificata", l'indicatore a led si illumina per indicare il corretto funzionamento. Gli insetti saranno folgorati al contatto con la griglia.
3. Rilasciare il pulsante, il led si spegne, viene tolta tensione. Non toccare la griglia prima di 10 sec., tempo necessario per scaricare completamente la tensione residua.



MODALITÀ RACCHETTA "NIGHT"

1. Portare il selettore su . Le lampade Led attirano le zanzare al centro della griglia e l'indicatore "griglia elettrificata" si illumina. La griglia è sotto tensione.
2. Posizionare la racchetta nella base in dotazione, su una superficie piana e stabile. **Assicurarsi che bambini o animali non possano raggiungerla.**
3. Gli insetti verranno attratti dalla luce delle lampade a led e rimarranno folgorati al contatto con la griglia.
4. Riportare il selettore su per disattivare la racchetta, tutti i led si spengono. Non toccare la griglia prima di 10 sec., tempo necessario per scaricare completamente la tensione residua.



PULIZIA

Non effettuare la pulizia se il cavo USB è collegato. Spegnerne l'unità e verificare la presenza di elettricità statica residua prima della pulizia, toccando la griglia con un cacciavite isolato. Una pulizia settimanale del prodotto, ne aumenta l'efficacia e ne allunga la vita utile.

Pulire la griglia elettrificata usando una spazzola asciutta. Effettuare le operazioni di pulizia regolarmente, e più spesso se la griglia elettrificata dovesse risultare completamente coperta da insetti. **Non immergere mai il prodotto in acqua.**

SPECIFICHE TECNICHE: Alimentazione DC 5V/1A – connettore USB-C; batteria ricaricabile al Litio da 3,7V/1200mAh; griglia elettrificata: fino a 3.000V.



INFORMAZIONI AGLI UTENTI ai sensi del Decreto Legislativo N° 49 del 14 Marzo 2014 "Attuazione della Direttiva 2012/19/UE sui rifiuti di apparecchiature elettriche ed elettroniche (RAEE)". **Il simbolo del cassonetto barrato riportato sull'apparecchiatura indica che il prodotto alla fine della propria vita utile deve essere raccolto separatamente dagli altri rifiuti.**

L'utente dovrà, pertanto, conferire l'apparecchiatura integra dei componenti essenziali giunta a fine vita agli idonei centri di raccolta differenziata dei rifiuti elettronici ed elettrotecnici, oppure riconsegnarla al rivenditore al momento dell'acquisto di nuova

apparecchiatura di tipo equivalente, in ragione di uno a uno, oppure 1 a zero per le apparecchiature aventi lato maggiore inferiore a 25 cm. L'adeguata raccolta differenziata per l'avvio successivo dell'apparecchiatura dimessa al riciclaggio, al trattamento e allo smaltimento ambientale compatibile contribuisce ad evitare possibili effetti negativi sull'ambiente e sulla salute e favorisce il riciclo dei materiali di cui è composta l'apparecchiatura. Lo smaltimento abusivo del prodotto da parte dell'utente comporta l'applicazione delle sanzioni amministrative di cui al D.Lgs n. Decreto Legislativo N° 49 del 14 Marzo 2014.



ATTENZIONE: l'apparecchio contiene una batteria ricaricabile non rimovibile normalmente dall'utente e non deve essere smaltito come rifiuto urbano, essendo soggetto a raccolta separata per evitare danni all'ambiente. Nel rispetto delle Direttiva 2006/66 modificata dalla Direttiva 2013/56/UE e delle Leggi nazionali di recepimento per lo smaltimento del prodotto a fine vita. La batteria è rimovibile da professionisti qualificati. (tramite rimozione copertura della lampada).

DICHIARAZIONE DI CONFORMITÀ UE (008.20.00)

Prodotto: Insetticida elettrico ZEROZAN
Fabbricante*: MEDAL S.r.l. - Via dell'Industria, 12 – Castel Guelfo (BO) – Italy
+39 0542 670101 – info@medal.it

La presente dichiarazione di conformità è rilasciata sotto la responsabilità esclusiva del fabbricante.

Apparecchio: ZEROZAN

Tipo prodotto: racchetta antizanzare ricaricabile USB “DUO”

Codice: ELT014 Lotto: riferimento su etichetta apposta su ogni unità

L'oggetto della dichiarazione di cui sopra è conforme alle pertinenti normative di armonizzazione dell'Unione:

Direttiva 2014/30/UE del 26/02/2014 (EMC) concernente l'armonizzazione delle legislazioni degli Stati membri relative alla compatibilità elettromagnetica.


Direttiva 2015/863/UE del 31/03/2015 (RoHS) recante modifica dell'allegato II della direttiva 2011/65/UE del Parlamento europeo e del Consiglio per quanto riguarda l'elenco delle sostanze con restrizioni d'uso.

Riferimento alle pertinenti norme armonizzate utilizzate:

EN 55014-1:2017; EN 55014-2:2015; (IEC 61000-4-2; IEC 61000-4-3)

Castel Guelfo, 04/12/2020

Firmato a nome e per conto di:

Fabio Mingrone 

Responsabile Tecnico Medal S.r.l.

(* *mandatario del Fabbricante, inteso
nella dichiarazione di cui sopra
Fabbricante: Medal S.r.l.*



Importato da Medal S.r.l. - Via dell'industria, 12 - 40023 Castel Guelfo (BO) - Italy
Tel 0542 670101 – mail. info@medal.it – web site. www.zerozan.it